

# INSTRUKCJA ZAKUPU POPRZEZ SKLEP CENCERT

W celu zakupu podpisu kwalifikowanego przejdź na stronę sklepu [www.cencert.pl](http://www.cencert.pl) i wybierz:

## 1) Podpis elektroniczny kwalifikowany na karcie – zestaw z czytnikiem token

- Wchodzimy w zakładkę: <https://www.cencert.pl/produkt/podpis-elektroniczny-kwalifikowany-na-karcie/>
- Wybieramy okres ważności podpisu,
- Wybieramy z opcji dodatkowych czytnik token,



### Podpis elektroniczny kwalifikowany na karcie

Zestaw podpisu elektronicznego obejmuje:

- Kwalifikowany certyfikat podpisu elektronicznego
- Kartę procesorową (karta duża lub w formacie SIM), posiadającą certyfikat bezpieczeństwa OS/CD zgodnie z eIDAS. Karta procesorowa musi być używana w czytniku kart procesorowych.
- Aplikację PEM-HEART SIGNATURE do składania i weryfikacji podpisu kwalifikowanego oraz biblioteki (PKCS#11, CSP) do obsługi karty – do pobrania ze strony WWW.

Kwalifikowana usługa jest świadczona zgodnie z aktualną wersją *Polityki dla kwalifikowanych usług zaufania*.

OKRES WAŻNOŚCI Wybierz

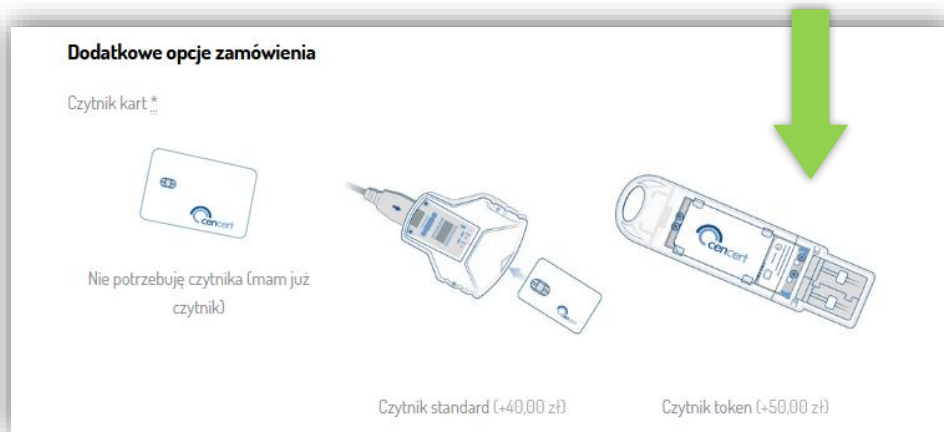
2 lata

**235,00 zł plus 23% VAT**

Niniejszy produkt wymaga potwierdzenia tożsamości przez Inspektora CenCert

Sprawdź dane najbliższego Partnera CenCert ([GDZIE ODEBRAĆ PODPIS](#))

Sprawdź w jakich dniach/godzinach pracuje Partner CenCert. Jeśli chcesz zamówić usługę z dojazdem - sprawdź ile kosztuje dojazd (dojazd nie jest wliczony w cenę produktu).



### Dodatkowe opcje zamówienia

Czytnik kart \*

Nie potrzebuję czytnika (mam już czytnik)

Czytnik standard (+40,00 zł)

Czytnik token (+50,00 zł)

- Uzupełniamy „Dane osobowe do wystawienia certyfikatu” klikamy w okienko Dodatkowe (opcjonalne) pola certyfikatu,
- W polu „Tytuł lub pozycja zawodowa” wpisujemy swój numer członkowski i dodajemy „Do koszyka”,

**Dane osobowe do wystawienia certyfikatu**

Podanie danych osobowych jest dobrowolne, ale niezbędne do realizacji usługi.

Imię (imiona) \*

Imię lub imiona - np. "Jacek Marek"

Nazwisko \*

Nazwisko

Nazwa powszechna \*

Zazwyczaj imię i nazwisko, ale nie jest to formalnie wymagane. Może zawierać np. przyjazną formę imienia, pseudonim, przydomek itd.

Wybór dodatkowych pól w certyfikacie

Dodatkowe (opcjonalne) pola certyfikatu

Tytuł lub pozycja zawodowa

Tytuł lub stopień naukowy bądź zawodowy, stanowisko, uprawnienia zawodowe itp.

Uwaga! Wymaga wskazania lub przesłania dokumentów potwierdzających uprawnienia

Nazwa firmy / instytucji, którą reprezentuje użytkownik certyfikatu


Uwaga! Wymaga wskazania lub przesłania dokumentów potwierdzających uprawnienie do wpisania danych organizacji

Adres email osoby, dla której jest wystawiany certyfikat \*

Adres email osoby, dla której jest wystawiany certyfikat

Adres email nie jest zapisywany w certyfikacie.

- W koszyku w polu kod rabatowy wpisujemy kod z cennika

PRODUKT	CENA	ILOŚĆ	KWOTA
 Podpis elektroniczny kwalifikowany na karcie - 2 lata Czytnik kart: Czytnik token (+61,50 zł)	350,55 zł	1	350,55 zł (+ VAT)

Kod rabatowy  **Zatwierdź kod** [Odśwież koszyk](#)

- Klikamy „Przejdź do kasy” i wypełniamy dane do faktury,
- Czytamy i akceptujemy regulamin,
- Wybieramy dogodną formę płatności i klikamy „Kupuję i płacę”.

Dane do wystawienia faktury

**NAZWA FIRMY \***

**KRAJ / REGION \***

**TELEFON \***

**ADRES E-MAIL \***

**ULICA \***

**KOD POCZTOWY \***

**MIASTO \***

Otrzymasz mailem potwierdzenie zamówienia, a następnie (być może następnego dnia) komunikat o zrealizowaniu zamówienia i fakturę.

Po otrzymaniu maila informującego o zrealizowaniu zamówienia możesz umówić się z partnerem CenCert w celu odbioru certyfikatu:

Lista partnerów znajduje się na stronie głównej [www.cencert.pl](http://www.cencert.pl) w zakładce „GDZIE ODEBRAĆ PODPIS” (<https://www.cencert.pl/punkty-rejestracji/>).

## 2) Podpis elektroniczny kwalifikowany rSign – Podpis elektroniczny kwalifikowany w chmurze – rSign

rSign podpis „w chmurze” to najnowsze rozwiązanie Kwalifikowanego Podpisu Elektronicznego udostępnione przez Centrum Certyfikacji CenCert.

Dzięki niemu masz dostęp do łatwego i szybkiego narzędzia do elektronicznego podpisywania wszelkich dokumentów i umów, tak jak przy tradycyjnym podpisie elektronicznym – wszystko przy zachowaniu pełnej mocy prawnej.

- Wchodzimy na stronę [www.cencert.pl](http://www.cencert.pl) w zakładkę: <https://www.cencert.pl/product-category/podpis-kwalifikowany-rsign/>



Podpis elektroniczny kwalifikowany rSign

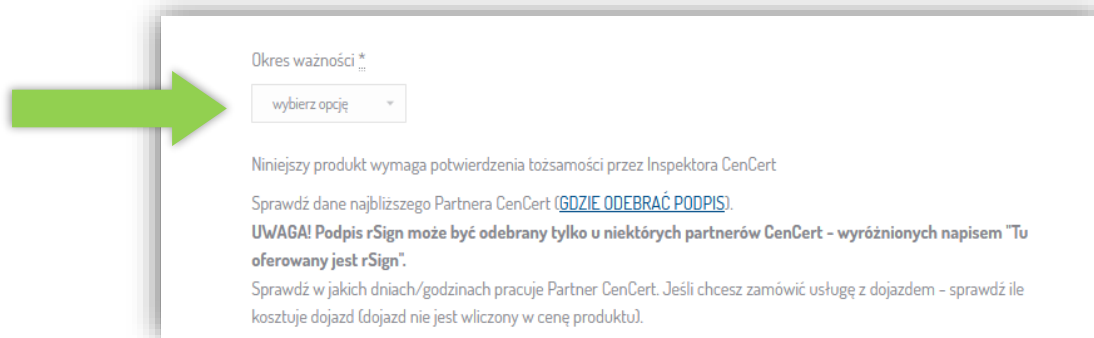


Podpis elektroniczny kwalifikowany rSign – z poświadczeniem notarialnym



Podpis elektroniczny kwalifikowany rSign – poświadczenie innym podpisem


- Wybieramy okres ważności podpisu,



Okres ważności \*  
wybierz opcję

Niniejszy produkt wymaga potwierdzenia tożsamości przez Inspektora CenCert  
Sprawdź dane najbliższego Partnera CenCert ([GDZIE ODEBRAĆ PODPIS](#)).  
**UWAGA! Podpis rSign może być odebrany tylko u niektórych partnerów CenCert - wyróżnionych napisem "Tu oferowany jest rSign".**  
Sprawdź w jakich dniach/godzinach pracuje Partner CenCert. Jeśli chcesz zamówić usługę z dojazdem - sprawdź ile kosztuje dojazd (dojazd nie jest wliczony w cenę produktu).

- Uzupełniamy „Dane osobowe do wystawienia certyfikatu” klikamy w okienko Dodatkowe (opcjonalne) pola certyfikatu,
- W polu „Tytuł lub pozycja zawodowa” wpisujemy swój numer członkowski i dodajemy „Do koszyka”



**Dane osobowe do wystawienia certyfikatu**

Podanie danych osobowych jest dobrowolne, ale niezbędne do realizacji usługi.

Imię (imiona) \*

Nazwisko \*

Nazwa powszechna \*

Wybór dodatkowych pól w certyfikacie

Dodatkowe (opcjonalne) pola certyfikatu


Tytuł lub pozycja zawodowa


Uwaga! Wymaga wskazania lub przesłania dokumentów potwierdzających uprawnienia

Nazwa firmy / instytucji, którą reprezentuje użytkownik certyfikatu

Uwaga! Wymaga wskazania lub przesłania dokumentów potwierdzających uprawnienie do wpisania danych organizacji

- W koszyku w polu kod rabatowy wpisujemy kod, który otrzymają Państwo w PIIB.



PRODUKT	CENA
 Podpis elektroniczny kwalifikowany rSign Okres ważności: 2 lata (+110,70 zł)	447,72 zł

- Klikamy „Przejdź do kasy” i wypełniamy dane do faktury,
- Czytamy i akceptujemy regulamin,
- Wybieramy dogodną formę płatności i klikamy „Kupuję i płacę”.

Dane do wystawienia faktury

**NAZWA FIRMY \***

**KRAJ / REGION \***

**TELEFON \***

**ADRES E-MAIL \***

**ULICA \***

**KOD POCZTOWY \***

**MIASTO \***

Otrzymasz mailem potwierdzenie zamówienia, a następnie (być może następnego dnia) komunikat o zrealizowaniu zamówienia i fakturę.

Po otrzymaniu maila informującego o zrealizowaniu zamówienia możesz umówić się z partnerem CenCert w celu odbioru certyfikatu:

- Lista partnerów znajduje się na stronie głównej.

### 3) Podpis elektroniczny z pseudonimem

W celu zakupu podpisu (anonimowego) z pseudonimem należy skontaktować się mailowo z działem sprzedaży pod adresem: [sprzedaz@cencert.pl](mailto:sprzedaz@cencert.pl)

**Ważne! Przy odbiorze certyfikatu podaj nr zamówienia ze sklepu WWW.**

**W razie pytań technicznych prosba o kontakt z działem technicznym:**

**mail: [biuro@cencert.pl](mailto:biuro@cencert.pl), tel. 22 720 79 55, 666 028 044.**